

JPASSマイページご利用の皆様へ

JPASSマイページ ご利用の手引き

2025年4月10日

東京都文京区本郷5-23-13 田村ビル2F

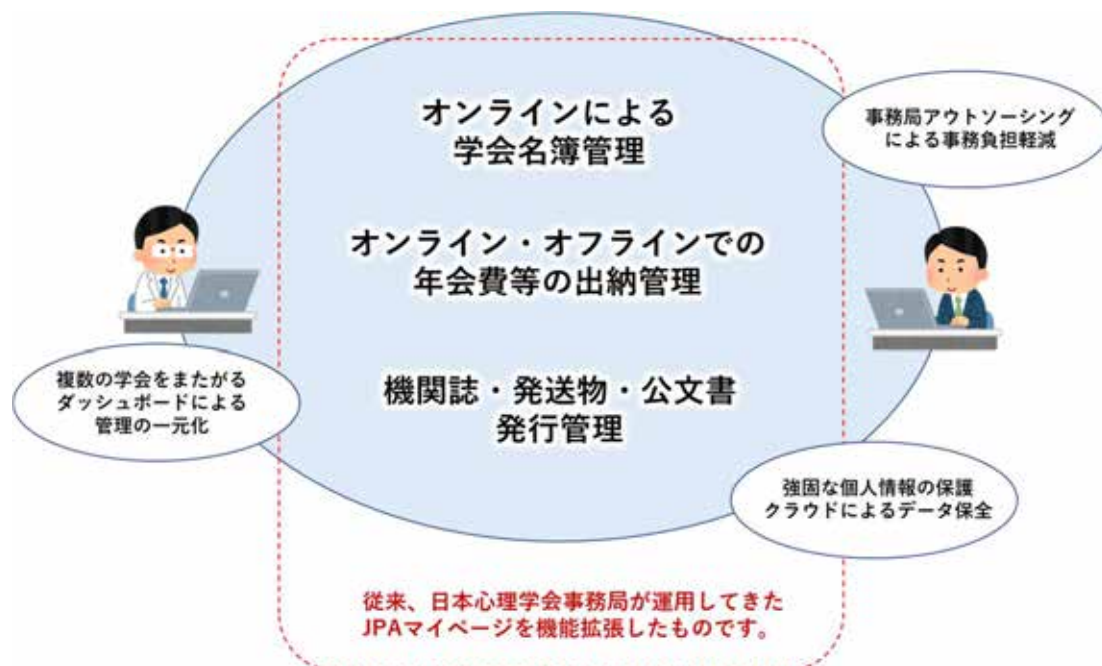
JPASS事務局内

ご利用に関するお問合せ

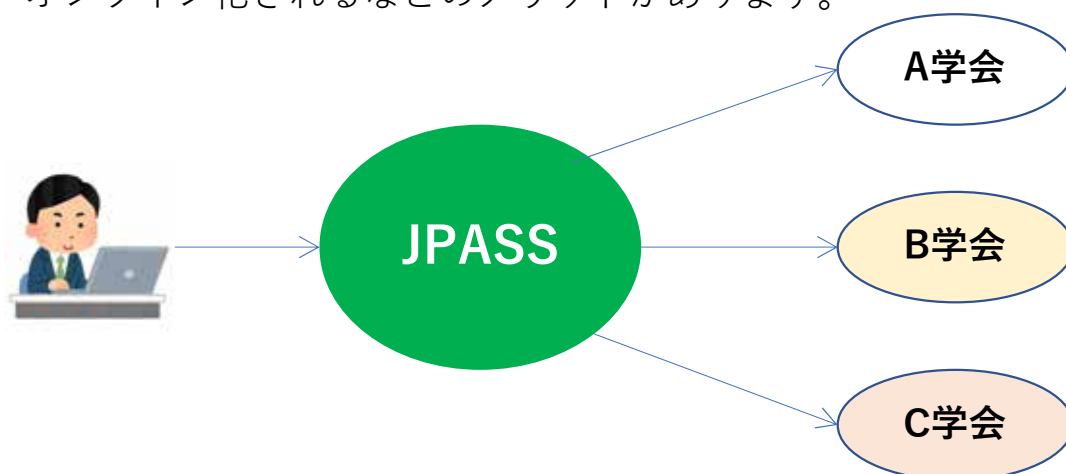
<https://jpass.online/contact/>

はじめに

JPASSは従来それぞれの学会で行われていた事務局業務を一元化し、年会費のお支払いをはじめ、様々な手続きをオンラインで実施できるようにするシステムです。



会員の皆様にとっては、例えばこれまで団体ごとに手続き方法がまちまちだったものがJPASS経由でオンライン化されるなどのメリットがあります。



JPASSの初回ログイン設定

今回は新しいシステムになりますので、最初にログイン設定をして頂きます。（すでにログインしておられる方は不要です。）

1 ブラウザを開いて、JPASSにアクセスする

<https://jpass.online/>



The screenshot shows the JPASS homepage. At the top, there is a green navigation bar with the text "JPASSマイページ" on the left and "JPASSとは" and "参加学会/団体" on the right. In the center of the navigation bar, there are two buttons: "お問い合わせ" (Contact Us) and "ログイン" (Login). A red dashed box highlights the "お問い合わせ" button, with a yellow callout box labeled "お問合せ" pointing to it. Below the navigation bar, the main content area is divided into two columns. The left column is titled "最新トピックス" (Latest Topics) and contains a list of news items with dates and titles. The right column contains three main sections: "ログインはこちら" (Login Here), "初めてJPASSをご利用になる方はこちら" (For those using JPASS for the first time), and "入会・再入会申込み" (Joining/Rejoining). A red dashed box highlights the "初めてJPASSをご利用になる方はこちら" section, with a yellow callout box labeled "最初にこちらをクリックしてください" (Click here first). At the bottom of the page, there are two green buttons: "JPASSとは" and "参加学会/団体".

まず、「ログインはこちら」を選択してクリックしてください。

今年度よりJPASSを利用するようになった学会の所属会員の方専用画面

JPASSマイページ

JPASSとは 参加学会/団体 お問い合わせ ログイン

初めてJPASSにログインされる方

ログインでお困りの方はJPASS事務局までお問い合わせください。お問い合わせはこちら

メール/郵送でお知らせしたJPASS-IDをコピー・ペーストしてください(ハイフン必須)

メール/郵送でお知らせした32桁のJPASS-ID 

メールにてお知らせしたJPASS-IDをコピー・ペーストして入力してください

ご登録のメールアドレスへJPASSログインメールアドレスとパスワード設定画面のURLをお送りします。

JPASSマイページの個人情報保護方針に同意する

送信 →

学会への登録メールアドレスが受信できない方、JPASS-IDが届いていない方については、以下の例にならって、ご本人であることが確認できる情報を添えてJPASS事務局にお問い合わせください。

1. 生年月日
2. 登録されているメールアドレス
3. 登録されている所属情報
4. ご自宅住所

上記から2つ以上の情報をご提供いただき、事務局にて確認後、ご連絡いたします。

JPASS事務局：〒113-0033 東京都文京区本郷5-23-13 旧村ビル 日本心理学会内
Copyright © 2025 JPASS事務局 All Rights Reserved.

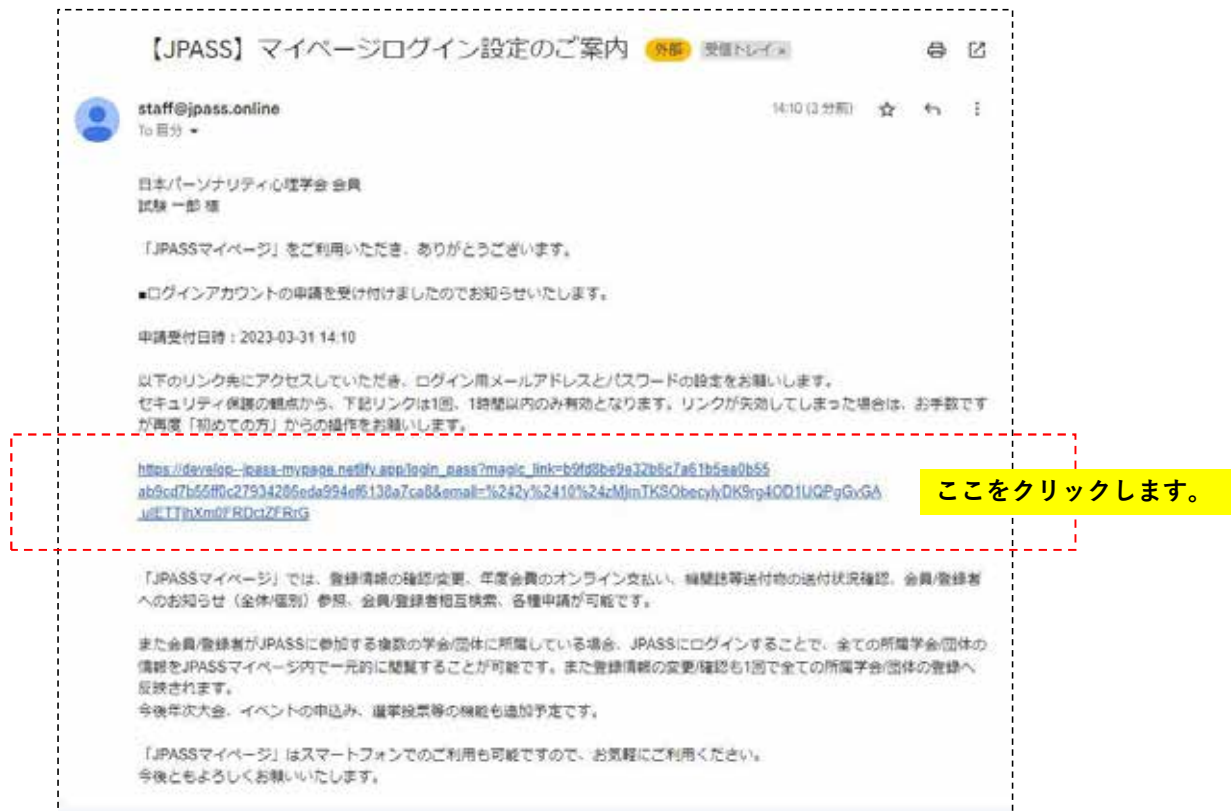
株式会社法に基づく登記 個人情報保護方針 株式会社法内

2 初期設定が完了した画面です。



3 登録メールアドレスにログインメールが届きます。

通常、数分以内に届きます。届いたら1時間以内にリンクをクリックしてください。時間切れになったら再度「1」の操作をお願いします。



4 今後ログインするためのメールアドレスとパスワードを設定してください

The screenshot shows the 'JPASSマイページ' (JPASS My Page) interface. The main heading is 'ログイン用メールアドレス・パスワード設定' (Login Email Address and Password Setting). Below this, there are two main sections:

- メールアドレス設定 (Email Address Setting):** A text box for entering the email address. A red arrow points to this field from a yellow callout box that says '普段使用しているわかりやすいメールアドレスを設定します' (Set an easy-to-understand email address you use often).
- パスワード設定 (Password Setting):** A section with instructions: 'パスワードを8文字以上で設定してください' (Set your password to 8 or more characters) and '英大文字、英小文字、数字を混在させてください。' (Please mix uppercase letters, lowercase letters, and numbers). It includes a password input field with a strength indicator, a 'パスワード(確認)' (Confirm Password) field, and a green '確定' (Confirm) button. A red arrow points to the password field from a yellow callout box that says 'パスワードを登録します。' (Register the password).

At the bottom of the page, there is a footer with copyright information: 'Copyright © 2022 JPASS株式会社. All Rights Reserved.'

パスワードは「**英大文字、英小文字、数字**」を3種組み合わせたものにしてください。またメールアドレスは同じものは1人しか使えませんので、組織の共用アドレスなどのご利用いただけません。

5 以上でログイン設定は完了です。さっそくログインしてみましょう。

The screenshot shows the 'JPASSマイページ' (JPASS My Page) interface after successful registration. The main heading is 'ログイン用メールアドレスとパスワードを設定しました' (Login Email Address and Password Set). Below this, there is a confirmation message: '引き続きログインする場合は以下にJPASSログインメールアドレスとパスワードを入力してください' (When logging in again, please enter the JPASS login email address and password below).

The login form includes:

- A heading 'ログイン' (Login).
- A text box for the 'JPASSログインメールアドレス' (JPASS Login Email Address) with the placeholder 'yourlogin@jpass.com'.
- A password input field.
- A green 'ログイン' (Login) button.
- A link 'JPASS 初めてのログインはこちら' (Click here for your first JPASS login).
- A home button icon in the bottom right corner.

At the bottom of the page, there is a footer with copyright information: 'Copyright © 2022 JPASS株式会社. All Rights Reserved.'

JPASSにログインする

1 ブラウザを開いて、JPASSにアクセスする

<https://jpass.online/>

こちらがJPASSのトップページになります。

JPASSご利用の皆様全体へのお知らせ

The screenshot shows the JPASS homepage with a green header. The header contains the text 'JPASSマイページ' on the left, 'JPASSとは 参加学会/団体' in the center, and 'お問い合わせ' and 'ログイン' on the right. The main content area is divided into two columns. The left column is titled '最新トピックス' and contains a list of news items with dates and titles. The right column contains three main sections: 'ログインはこちら' (Login here), '初めてJPASSをご利用になる方はこちら' (For those using JPASS for the first time), and '入会・再入会申込み' (Joining/Rejoining). Below these sections are two green buttons: 'JPASSとは' and '参加学会/団体'. A red dashed box highlights the '最新トピックス' section. A yellow callout box with a red arrow points to the 'ログインはこちら' button, containing the text 'ログインするにはこちらをクリックしてください'.

まず、「ログインはこちら」を選択してクリックしてください。

1 JPASSログイン画面でメールアドレスとパスワードを入力

The screenshot shows the JPASS login page. At the top, there is a green header with 'JPASSマイページ' on the left and 'JPASSとは 参加学会/団体 お問い合わせ ログイン' on the right. The main content area is white with a light green background. A red dashed box highlights the login form, which includes two input fields: 'JPASSログインメールアドレス' and 'パスワード', and a green 'ログイン' button with a right arrow. Below the form, there are links: 'JPASS-IDでのログインはこちら' and 'JPASSログインメールアドレス・パスワードを忘れた方はこちら'. Two yellow callout boxes with red arrows point to the form fields and the '忘れた方' link. The first callout says '初回設定で決めたメールアドレスとパスワードを入力します。' and the second says 'パスワードを忘れてしまった方はこちらから'. Below the form, there is a section for 'ログインでお困りの方' with links for 'お問い合わせ' and 'お問い合わせ'. At the bottom, there is a footer with '推奨動作環境' and 'JavaScriptを無効に設定されている場合、本システムの機能をご利用いただけません。'.

JPASSマイページ

JPASSとは 参加学会/団体 お問い合わせ ログイン

ログイン

JPASSログインメールアドレス

パスワード

ログイン →

初回設定で決めたメールアドレスとパスワードを入力します。

パスワードを忘れてしまった方はこちらから


JPASS-IDでのログインはこちら
JPASSログインメールアドレス・パスワードを忘れた方

ログインでお困りの方
ログインでお困りの場合はJPASS事務局へお問い合わせください。
ログインの仕方がわからない方専用お問い合わせ

推奨動作環境
Google Chrome 最新版、Microsoft Edge 最新版、Mozilla Firefox 最新版、Safari 最新版
JavaScriptを無効に設定されている場合、本システムの機能をご利用いただけません。

JPASS事務局：〒113-0033 東京都文京区本郷5-23-11 日村ビル 日本心療学会内
Copyright © 2023 JPASS事務局 All Rights Reserved.

株式会社三井物産 株式会社三井物産 株式会社三井物産



JPASSマイページトップへ

JPASSマイページについて

ログインしますと、以下のマイページトップが表示されます。

ご自身が参加されている学会・団体の一覧です。今後専用ページが用意されるとここからアクセスできるようになります

登録しているご自身の情報の確認と更新ができます(次ページ参照)

公開許可している名簿情報の検索・閲覧ができます

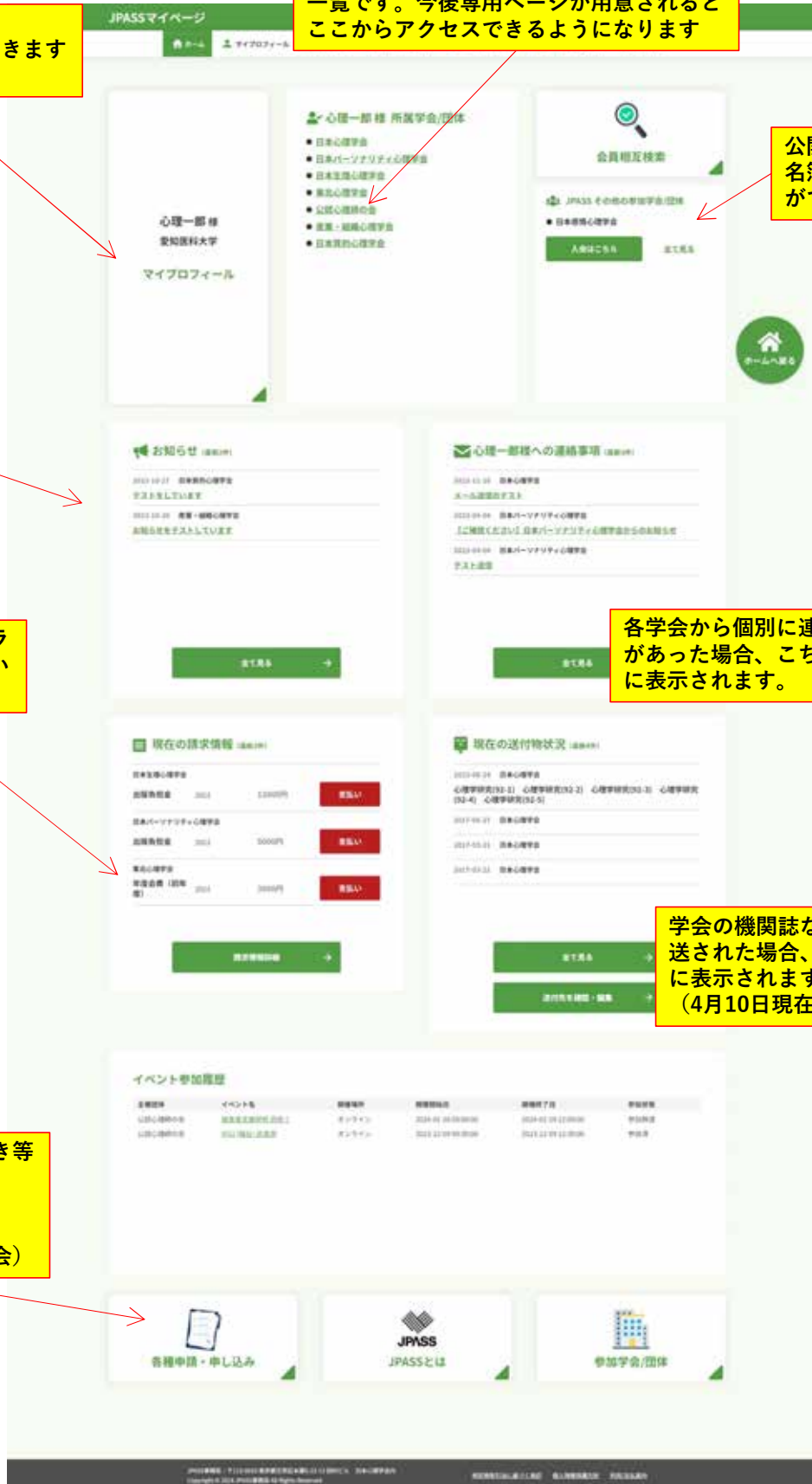
ご自身が参加されている学会・団体からの会員むけお知らせです。

各学会から個別に連絡があった場合、こちらに表示されます。

年会費等のオンラインによるお支払いはこちらから。

学会の機関誌などが発送された場合、こちらに表示されます。(4月10日現在準備中)

こちらから、様々な手続き等を行えます。
・年会費優遇申請
・退会申請
・終身会員申請(一部学会)



マイプロフィール

初回ログインされましたら、こちらをご確認ください。2025年4月1日時点で学会名簿に記載の情報が登録されています。情報更新がされていない方もおられるようですので、早めに最新情報への更新をお願いいたします。

JPASSマイページ

JPASSとは 学会名簿検索 お問い合わせ ログアウト

マイプロフィール

一部の項目で「会員相互検索」での公開可否も選択できます。

基本情報 ログイン情報 自宅 所属 郵送物送付先 登録済みクレジットカード 学歴 博士号(博士号)

基本情報

氏名	仮面 一郎	編集
氏名(カナ)	シマツネ イチロウ	
氏名(英字)	Kamo Shiro	
所属(英)	無	
地域	関東	
性別	男性	
生年月日	1980年01月01日	
Eメールアドレス	jp@jp@jp.com	非公開

JPASSマイページログイン情報

JPASSIDメールアドレス	jp@jp@jp.com	編集
姓		
パスワード	*****	

自宅

住所	1130033 東京都 中央区 本町 3-23-13 自研ビル内	非公開
電話番号	上 03-3014-2013	非公開
下		
FAX番号	03-3014-2014	

所属

所属	心理大学 心理学部 心理学科	非公開
所在地	1130033 東京都 中央区 本町 3-23-13 自研ビル内	非公開
電話番号	03-3014-2013	非公開
内線番号		非公開
FAX番号	03-3014-2014	非公開
備考	無	非公開
業務形態	専勤	非公開

郵送物送付先

機関名	公開	その他(送付先等)
日本パーソナリティ学学会	非公開	非公開
日本心理学会	非公開	非公開
日本心理学会	非公開	非公開

登録済みクレジットカード

カードを登録・変更

決済履歴もご確認いただけます。登録していない付帯とはなりません。
登録済みのクレジットカードはありません。

学歴

大学・大学院名	学部・研究科・専攻名	学科・専攻名	学位名	登録期間	卒業/修了
心理大学	心理学部	心理学科	学士課程(学歴)	1999年4月～2003年3月	卒業 非公開
心理大学	心理学研究科	心理学専攻	修士課程	2003年4月～2005年3月	修了 非公開
心理大学	心理学研究科	心理学専攻	博士課程	2005年4月～2007年3月	博士課程修了 非公開

博士号

名称	大学院	専攻科	非公開
博士(心理学)	心理大学	2007年	非公開

JPASS事務局 | 〒113-0033 東京都中央区本町3-23-13 自研ビル内 | 日本心理学会内
Copyright © 2025 JPASS事務局 All Rights Reserved. | 会員登録/ログイン/退会 | 個人情報保護方針 | お問い合わせ

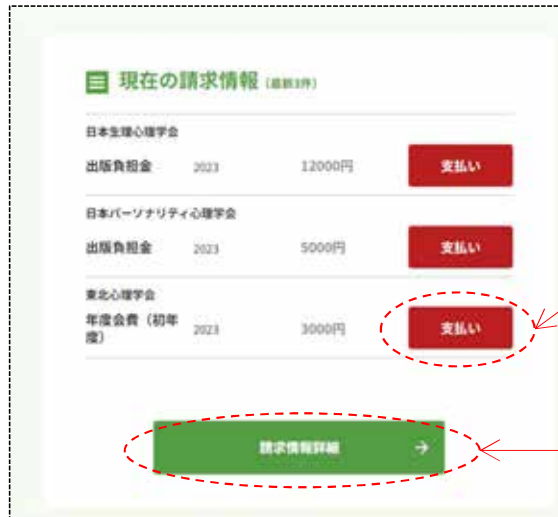
重要

JPASSには**会員相互検索機能**があります。(一部学会のみ)マイプロフィールで「公開」設定になっている情報は他の会員様から閲覧可能です。移行にあたっては以前の設定に関わらずすべて「非公開」で移行しておりますので、公開したい情報はご自身でチェックをお願いいたします。

(すでにマイページをご利用の方の設定は変更していません。)

年度会費お支払い

今年度からJPASSをご利用いただき、年度会費をオンラインでお支払いいただくことが可能です。



マイページの左下「現在の請求情報」からお支払いに進みます。

現在請求が出ているものが表示されています。赤いボタンをクリックすると当該請求のお支払いに進みます。

こちらからは現在の請求のすべてのほか、過去のお支払い履歴を確認したり、お支払い済みの領収書の発行が可能です。

お支払い方法の選択画面です。



クレジットカードでのお支払い。

コンビニエンスストアでのお支払い

オンラインバンキング(銀行)でのお支払い

1

クレジットカードでのお支払い

クレジットカード支払いの初期画面



はじめにクレジットカードの登録が必要です。
(登録したカードはお支払い後に削除できます。)



クレジットカード登録時に「自動支払い」を「はい」と選択すると、翌年以降自動的に同じクレジットカードから引き落としされます。

JPASSマイページ JPASSとは 申込学会/団体 支払い合わせ ログアウト

クレジットカード登録・変更

クレジットカードの3Dセキュア認証に成功しました。

クレジットカード支払いへもどる →

JPASS事務局 | 〒112-0001 東京都文京区本郷3-11-1 尚志ビル | 日本心理学会内
Copyright © 2025 JPASS事務局 All Rights Reserved. | 任意の国に拠るご表記 | 個人情報保護法対応 | 特定個人情報の取扱い


JPASSマイページ JPASSとは 申込学会/団体 支払い合わせ ログアウト

クレジットカード支払い

日本心理学会

日本パーソナリティ心理学会 7,000円
年度会費

登録クレジットカード

カード番号	504211 **** *1234
クレジットカードの種類	
クレジットカード名義	XXXXXXXXXXXXXXXXXXXX
クレジットカード保有者メールアドレス	XXXXXXXXXXXXXXXXXXXX@XXXXXX.XX
クレジットカード保有者電話番号	03XXXXXXXXXX
クレジットカード有効期限	2027年04月
年度会費お支払い予定	未設定 設定する

クレジットカードでお支払いの場合、クレジットカード情報を登録してください。
カードは1枚のみ登録できます。クレジットカード登録/変更は[こちら](#)

支払う →

JPASS事務局 | 〒112-0001 東京都文京区本郷3-11-1 尚志ビル | 日本心理学会内
Copyright © 2025 JPASS事務局 All Rights Reserved. | 任意の国に拠るご表記 | 個人情報保護法対応 | 特定個人情報の取扱い

クレジットカード登録後「支払う」ボタンをクリックすると即時でお支払処理ができます。

2

コンビニエンスストアでのお支払い

コンビニエンスストア支払いを選択すると以下の画面になります。コンビニエンスストア支払いとは、こちらで支払いを申し込んだコンビニの店頭へ赴いて、**現金で支払う**ことで支払処理が行われる決済方法です。

コンビニのブランドを選択
お近くのコンビニをお選び
ください。

電話番号の入力。一時的に
コンビニ端末で申込情報を
認証するためのもので、何
の電話番号でも構いません。

ご利用いただけるコンビニ
と、それぞれでのお支払い
手順の詳細をご案内してい
ます。必ず事前にご確認く
ださい。

重要

- ① 店頭でのお支払い期限は、お申込みから一週間以内です。期限が切れるとJPASSより期限切れのメールでお知らせします。
- ② この次の画面で表示される「払込番号」と入力した「電話番号」の2つがないとお支払い頂けません。忘れずにメモをお願いします。
- ③ 一度コンビニ支払いを選択すると、期限が切れるまで他のお支払い方法を選択できません。支払い方法を切り替える場合はJPASS事務局までお問合せください。（近日中に、ご自分でキャンセルできる機能をご用意する予定です。）

3

オンライン銀行（バンキング）でのお支払い

オンライン銀行支払いは、口座をお持ちの銀行との「オンライン契約」が必須になります。セキュリティ上、「オンライン契約」は店頭や書面のみでの受付であったり、利用時には通常のログインIDとパスワード以外にトークンであったりスマホでの二段階認証などが必要になる場合がありますので、ご注意ください。



領収書・請求書の発行



請求書は「お支払い方法選択」画面からダウンロードできます。



JPASSマイページ

JPASSとは 参加学会/団体 お問い合わせ ログアウト

現在の請求状況・支払い履歴

請求条件を絞り

すべて 日本心理学会 日本パーソナリティ心理学会 日本生体心理学会
 東北心理学会 公団心理学会 産業・経緯心理学会 日本英的心理学会
 その他

未払いの請求

※取り直しボタンをクリックすると、別の未払い項目の選択ができます。

請求元	請求年度	項目	金額	請求年月日	
日本パーソナリティ心理学会	2023年度	年会費	7000円	2023-04-03	支払い
日本心理学会	2022年度	年会費	13000円	2022-11-14	支払い

支払い履歴

※詳細に領収書発行ボタンが表示されているお支払いは、ボタンを押すと領収書の発行・ダウンロードが可能です。

※発行が確認されたお支払いは、2023年度以降の履歴となります。ご留意ください。

※領収書の発行は、日付は編集できません。

※領収書の発行は1回のみです。

※クレジットカードでお支払いいただいた場合は、利用明細書の利用履歴欄には「JPASS」「ジョイパス」または「ビエイパス」と表示されます。

お支払先	支払年度	項目	金額	支払方法	支払年月日	
東北心理学会	2023年度	年会費	3000円	クレジットコード	2025-05-08	領収書 請求書
東北心理学会	2024年度	年会費	3000円	クレジットコード	2025-05-08	領収書 請求書
産業・経緯心理学会	2024年度	年会費	13000円	その他	2024-05-11	領収書 請求書
産業・経緯心理学会	2024年度	年会費	9000円	払込用紙	2024-04-01	領収書 請求書
公団心理学会	2023年度	年会費(組年度)	5000円	クレジットコード	2023-11-04	領収書 請求書
東北心理学会	2023年度	年会費(組年度)	3000円	払込用紙	2023-04-03	領収書
日本生体心理学会	2023年度	年会費(組年度)	6300円			

宛名、敬称（様か御中か）、日付を選択します。

領収書は「現在の請求・お支払い履歴」画面からダウンロードできます。プレビュー確認は何度でも可能ですが、ダウンロードは1回かぎり可能です。

領収書請求内容

請求元: 日本心理学会

請求年度: 2023年度

項目: 年会費

金額: 3000円

支払方法: クレジットコード

支払年月日: 2023-11-04

領収書発行日: 2023-11-04

領収書発行元: 日本心理学会

領収書発行先: 〇〇〇〇〇〇〇〇

領収書発行日: 2023-11-04

領収書発行元: 日本心理学会

領収書発行先: 〇〇〇〇〇〇〇〇

プレビューボタン

プレビューボタンで確認

宛名と日付を変更することが可能です。

領収書請求内容

請求元: 日本心理学会

請求年度: 2023年度

項目: 年会費

金額: 3000円

支払方法: クレジットコード

支払年月日: 2023-11-04

領収書発行日: 2023-11-04

領収書発行元: 日本心理学会

領収書発行先: 〇〇〇〇〇〇〇〇

領収書発行日: 2023-11-04

領収書発行元: 日本心理学会

領収書発行先: 〇〇〇〇〇〇〇〇

プレビューボタン

自動引落しの設定

年度会費の請求が出る前に、あらかじめ自動引落を行うことができます。



マイページから
マイプロフィールに移動します。



マイプロフィールの中ほどに
クレジットカード登録設定があります。
こちらにクレジットカードを登録しながら、
その途中で「自動引落」をON設定します。

次ページへ

前ページから

登録済みクレジットカードを表示しています。未登録の場合は表示がありません。

登録済みクレジットカードで自動引落し設定する場合はこちらをクリックします。

新規にクレジットカードを登録する場合、ここで「はい」を選択すると自動引落できます。

JPASSマイページ

JPASSとは 参加学会/団体 お問い合わせ ログアウト

クレジットカード登録・変更

登録クレジットカード

カード番号	354011*****05
クレジットカードの種類	
クレジットカード名義	TOMOHITSU MORIYA
クレジットカード保有者メールアドレス	morizo1818@gmail.com
クレジットカード保有者携帯電話番号	09017342401
クレジットカード有効期限	2022年04月
年会費自動支払い設定	未設定 設定する

[登録クレジットカード削除](#)

新しく登録するクレジットカード

クレジットカードで支払う場合、カードの登録が必要です。
登録済みのカードがある場合、こちらのカードに上書きされます。新規カード情報を入力せず「自動支払い」の「はい」を選択すると、自動支払いのみ解除されます。

カード番号

有効期限 / セキュリティコード

クレジットカード名義

「クレジットカード登録済みメールアドレス」「クレジットカード登録済み電話番号」はいずれか入力必須です。

クレジットカード登録済みメールアドレス

クレジットカード登録済み電話番号 (携帯・固定いずれか)
※先頭67桁で入力してください

年会費の自動支払いをする はい いいえ
年会費の優遇特典をご予定の方は自動支払いの対象とはなりません。
必ず「はい」をお選びください。

[登録](#)

JPASS事務局 | 〒113-0033 東京都文京区本郷5-11-13 日村ビル | 日本心理学会内
Copyright © 2025 JPASS事務局 All Rights Reserved. | 特定個人情報に基づく通知 | 個人情報保護方針 | 利用法別表内